
SİPARİŞ KODLARI / ORDERING CODES

02 P120 1 A 1 L 12 G KZ1 H E C2 -11
 Sürgü sayısı / Number of spools
 Hidrolik yön kontrol valfi / Hydraulic directional control valve
 Paralel dağıtım / Parallel distribution
 Sürgü dağıtım tipi / Spool type - distribution
 sürgü kontrol / Spool control
 2. sürgü dağıtım şeması / Second spool distribution
 2. sürgü kontrol / Second spool control
 Bağlantı dişleri / Ports threads
 Kol seçenekleri / Lever Options
 Kullanım tipi / Operation features
 Switchli tipi / Electric micro switch
 Seri bağlantı / Carry over center
 Bağlantı dişleri / Connection ports in use

Table / Tablo 1

	A	B	C	D	P1	P2	T1	T2
P120	92	110	160	129	+	+	+	+

Table / Tablo 2

Spool control / Sürgü kontrol	E
1; 2, 3, 4; 5; 6; 7; 8; 9; 10; 11;	64
12	74

Table / Tablo 3

code kod	Number of spools / Sürgü numaraları
P	1
02, 2	2
03, 3	3
04, 4	4

Table / Tablo 4

code kod	way of distribution / dağılım yolu
1	paralel / paralel
(2)	tandem(series paralel) / seri paralel

Table / Tablo 5

code kod	spool type / sürgü tipi
A	
B	
C	
D	
E	
F	
G	
H	
M	
N	
O	
P	
Q	
R	
S	
T	
L	

Table / Tablo 6

code kod	spool control / sürgü kontrolü
1	
2	
3	
4	
5	
6	
7	
8	
9	
10	
11	
12	
13	

Table / Tablo 7


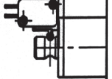
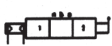
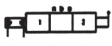
code kod	incorporated microswitch / birleştirilmiş mikro anahtar
E	 <p>microswitch type mikro anahtar tipi Omron-V 165 I C5</p> 

Table / Tablo 8

code kod	operation feature / operasyon özelliği
P	 <p>on-off pneumatic control; 5-10 bar; ports G1/4 açma-kapama pnomatik kontrol; 5-10 bar; girişler G1/4</p>
H	 <p>on-off hydraulic control; pn = 5-20 bar; ports G1/4</p>

treads for conection / bağlantı dişleri

Table / Tablo 9

dışarı / portlar outlets / ports	metric	BSP	SAE	NPT
P, A, B, T	M33x2	G 1"	SAE 16	1 - 11.5
N	M36x1.5	-	-	-

Table / Tablo 10

code kod	with thread M12	code kod	with cange ø12	code kod	with cange ø12
KZ		KY		KI	
KZ1		KY1		KI1	
KZ0		KY0		KI0	
KZ01		KY01		KI01	

Table / Tablo 11

code kod	Metric / Metrik
X	Without N / N olmadan
-	With N, but closed / N ile, fakat kapalı
C	With N, closed center / N ile, Kapalı merkez
C1	With N-carry over for ermeto / carry overli
C2	With N-carry over, internal thread / carry overli içteki dişli

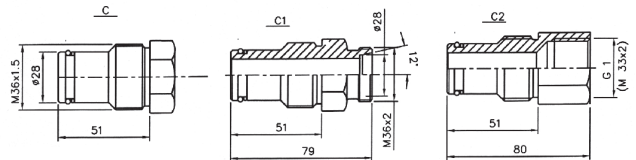


Table / Tablo 12

code kod	ports for connection in uze / kullanımdaki bağlantı portları
11	P1 ; T1
12	P1 ; T2
21	P2 ; T1
21	P2 ; T1